

GUÍA RÁPIDA

CÓMO AGREGAR COMENTARIOS EN LOS EQUIPOS DE PATH MEDICAL

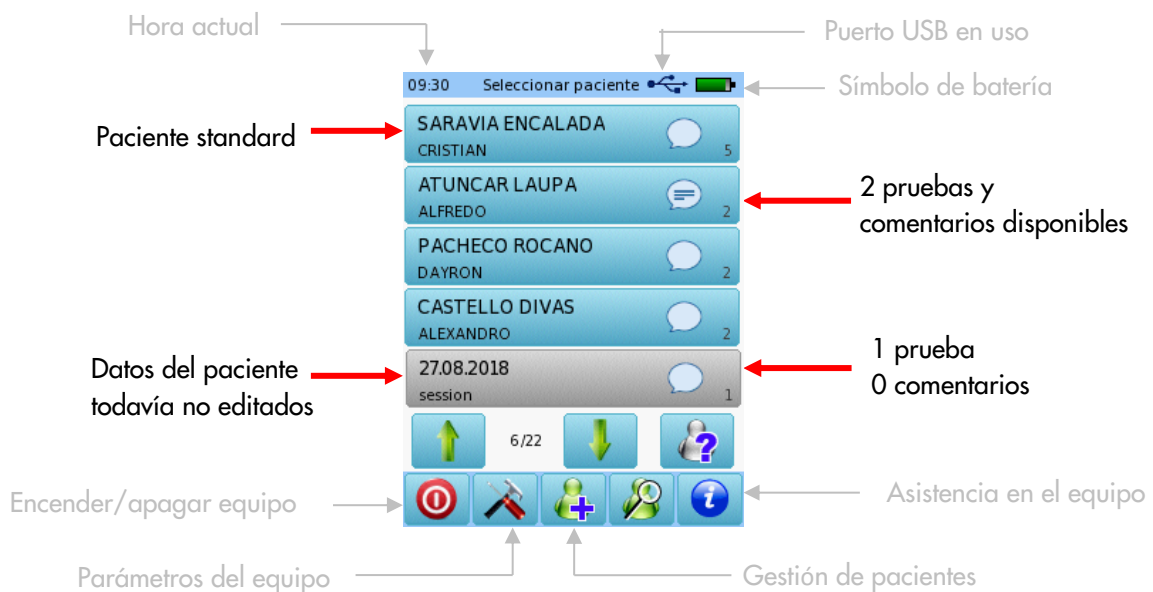
COMENTARIOS EN PACIENTES Y COMENTARIOS EN PRUEBAS

Puede agregarse comentarios para cada paciente y luego de finalizadas las pruebas incluir información adicional sobre las condiciones de prueba, desempeño u otra información importante que se desea guardar en la base de datos. Los comentarios pueden ingresarse tanto en la pantalla de selección de pacientes como en la visualización de resultados de los pacientes.

Los comentarios existentes se muestran con un ícono de comentario con texto. "No hay comentarios ingresados" se muestra con un ícono vacío.



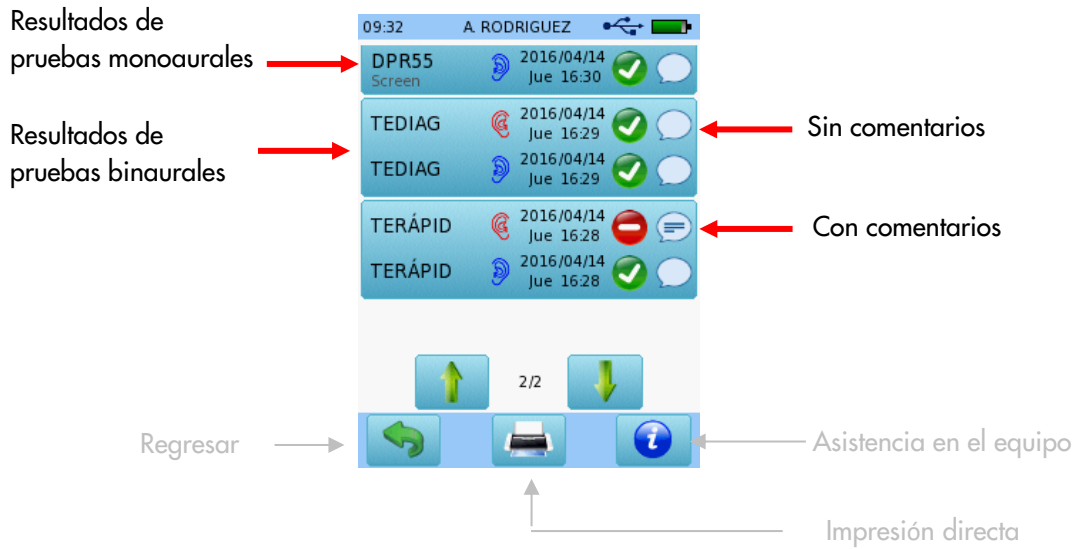
SELECCIONE EL PACIENTE



GUÍA RÁPIDA

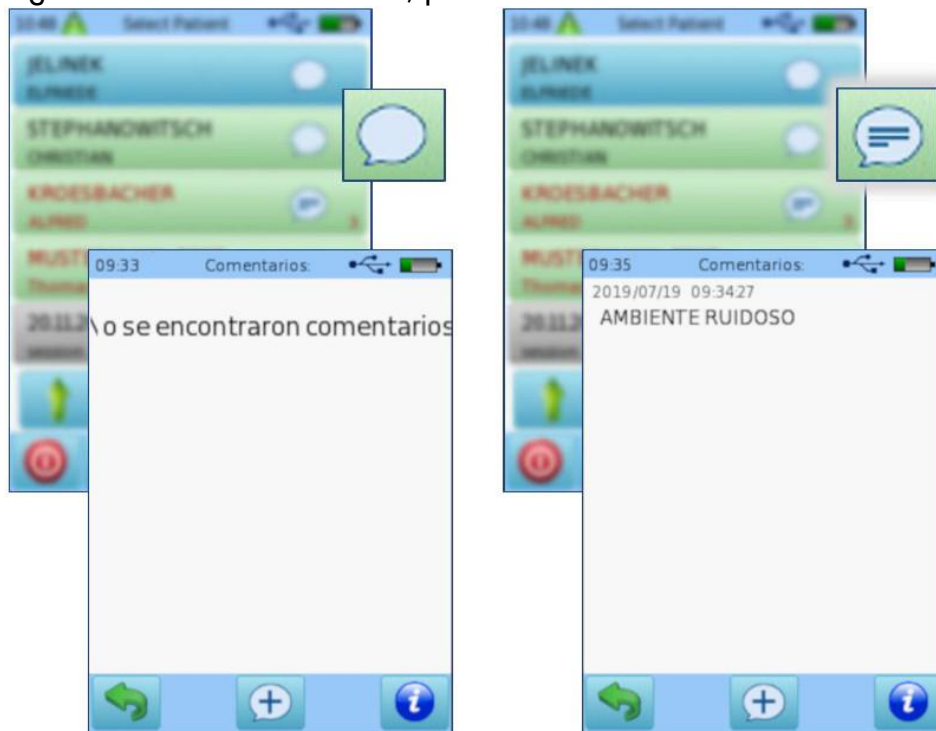
CÓMO AGREGAR COMENTARIOS EN LOS EQUIPOS DE PATH MEDICAL

SELECCIONE EL RESULTADO DE PRUEBA



ÍCONO DE COMENTARIOS

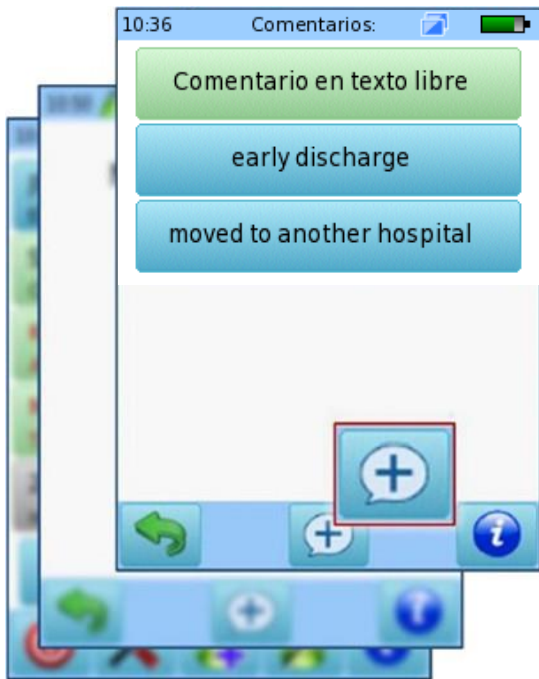
Para mostrar o ingresar un nuevo comentario, presione el ícono.



GUÍA RÁPIDA

CÓMO AGREGAR COMENTARIOS EN LOS EQUIPOS DE PATH MEDICAL

INGRESAR COMENTARIOS



← Ingresar comentario en texto libre

← Ingresar comentario predefinido*

*los comentarios predefinidos solamente están disponibles dentro del programa de seguimiento.

← Ingresar nuevo comentario



← Comentarios grabados

← Comentario predefinido

← Comentario en texto libre

← Ingresar comentario

← Confirmar y grabar

GUÍA RÁPIDA

CÓMO AGREGAR COMENTARIOS EN LOS EQUIPOS DE PATH MEDICAL

* COMENTARIOS PARA ACTUALIZAR LA INFORMACIÓN DE ESTADO

Si el equipo se utiliza también en un programa de seguimiento, existe la opción de agregar información adicional de estado a un paciente o información importante para el centro de seguimiento.

En este caso se puede también agregar comentarios, que se transmitirán al centro de seguimiento.



GUÍA RÁPIDA

CÓMO AGREGAR COMENTARIOS EN LOS EQUIPOS DE PATH MEDICAL

Información de la Guía Rápida

Fecha de publicación: 2019-07
Revisión: 01
Válida a partir de: Rev. de Firmware 2.5, Rev. software Mira para PC 2.0
Aplicable a: Todos los equipos de PATH MEDICAL

Todos los artículos, productos y marcas mencionados están registrados por las empresas indicadas o pertenecen a las mismas.

Toda la información, ilustraciones y especificaciones incluidas en este documento se basan en la información más reciente sobre los productos disponible en el momento de la publicación. PATH MEDICAL se reserva el derecho de efectuar cambios en cualquier momento sin notificación.

Por favor tenga en cuenta que no todos los productos que se muestran en nuestro sitio de Internet o en los materiales de publicidad están disponibles en todos los territorios. Por favor contacte a su distribuidor local o a PATH MEDICAL para mayor información.

La revisión más reciente de la Guía Rápida está disponible en Internet en www.pathme.de/download.

Se exceptúan los errores y las omisiones.

Derechos de autor

Ninguna parte de este documento puede reproducirse, traducirse, guardarse, o transmitirse por ningún medio, electrónico, mecánico, fotocopia, grabación ni ningún otro, sin previamente obtener autorización escrita de PATH MEDICAL GmbH.

Copyright © 2019 PATH medical GmbH

PATH medical GmbH
Landsberger Straße 65
82110 Germering
Germany

Tel.: +49 89 800 76 502 Fax: +49 89 800 76 503 Internet: www.pathme.de

CE
0124