

GUÍA RÁPIDA SENTIERO HANDHELD SCREENER (ETIQUETA VERDE)

ENCENDIDO, APAGADO, CARGA DEL EQUIPO

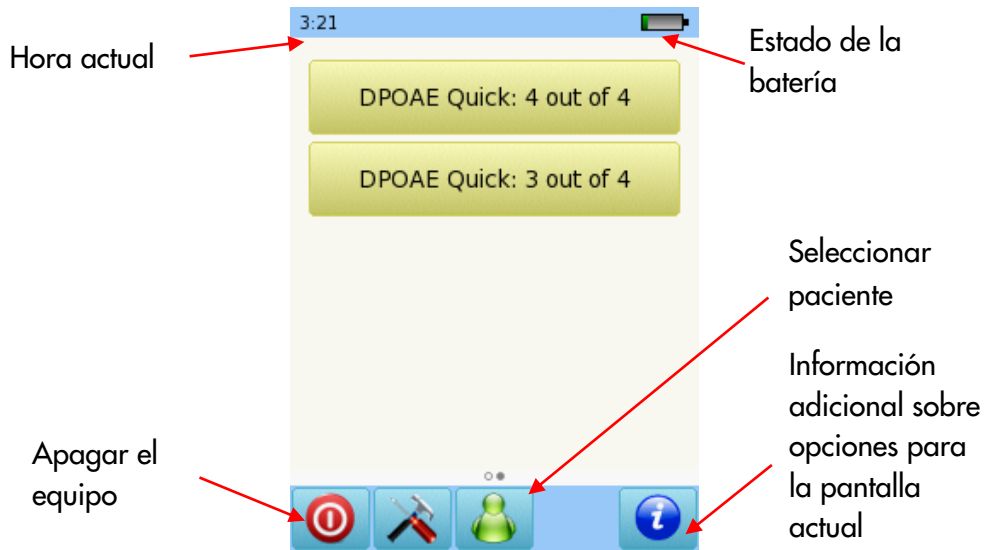


Botón de encendido/apagado al lado derecho



Conector para el cargador

MENÚ DE INICIO



Deslice un dedo sobre la pantalla del equipo para cambiar de menú de inicio. Es decir, para ir de la pantalla que se muestra arriba a la derecha, deslice el dedo de derecha a izquierda. Para regresar a la pantalla que se muestra arriba a la izquierda, deslice el dedo de izquierda a derecha.

PRUEBAS

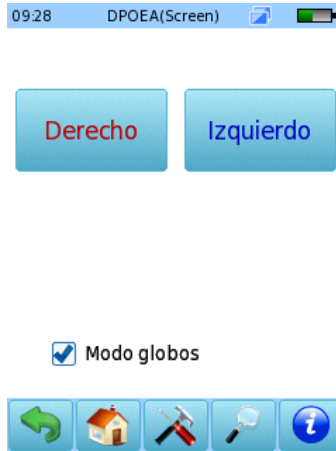
Conecte la sonda al conector rojo. Seleccione el botón DPOAE Quick: 3 de 4 o DPOAE Quick: 4 de 4.



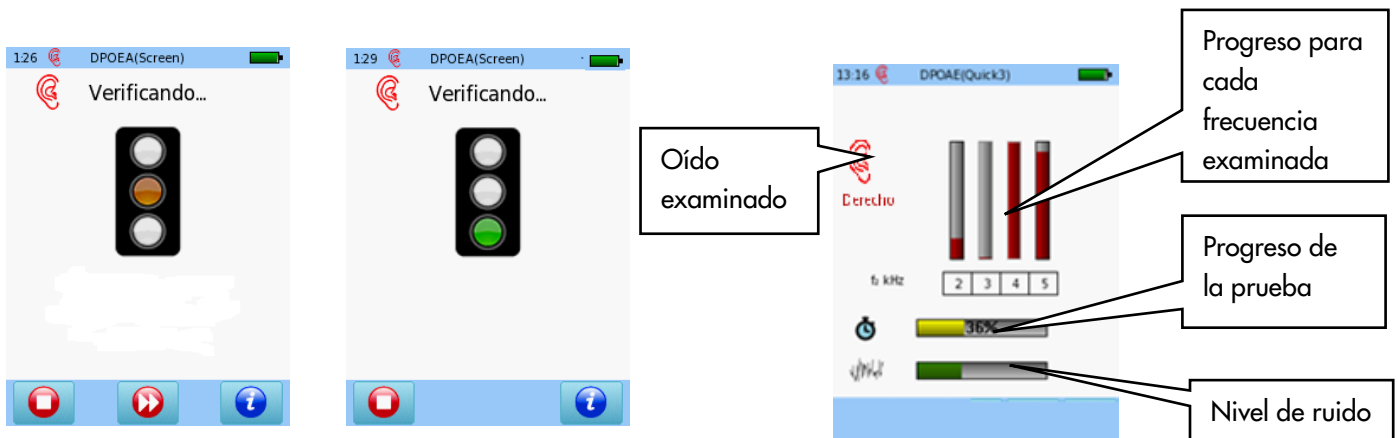
GUÍA RÁPIDA SENTIERO HANDHELD SCREENER (ETIQUETA VERDE)

Seleccione el tamaño adecuado de oliva y colóquela en la punta de la sonda. Inserte la sonda en el oído asegurándose de obtener un buen sello del canal auditivo.

Seleccione el oído a examinar presionando el ícono de oído Derecho o Izquierdo. Seleccione modo globos para mostrar globos al terminar la prueba.

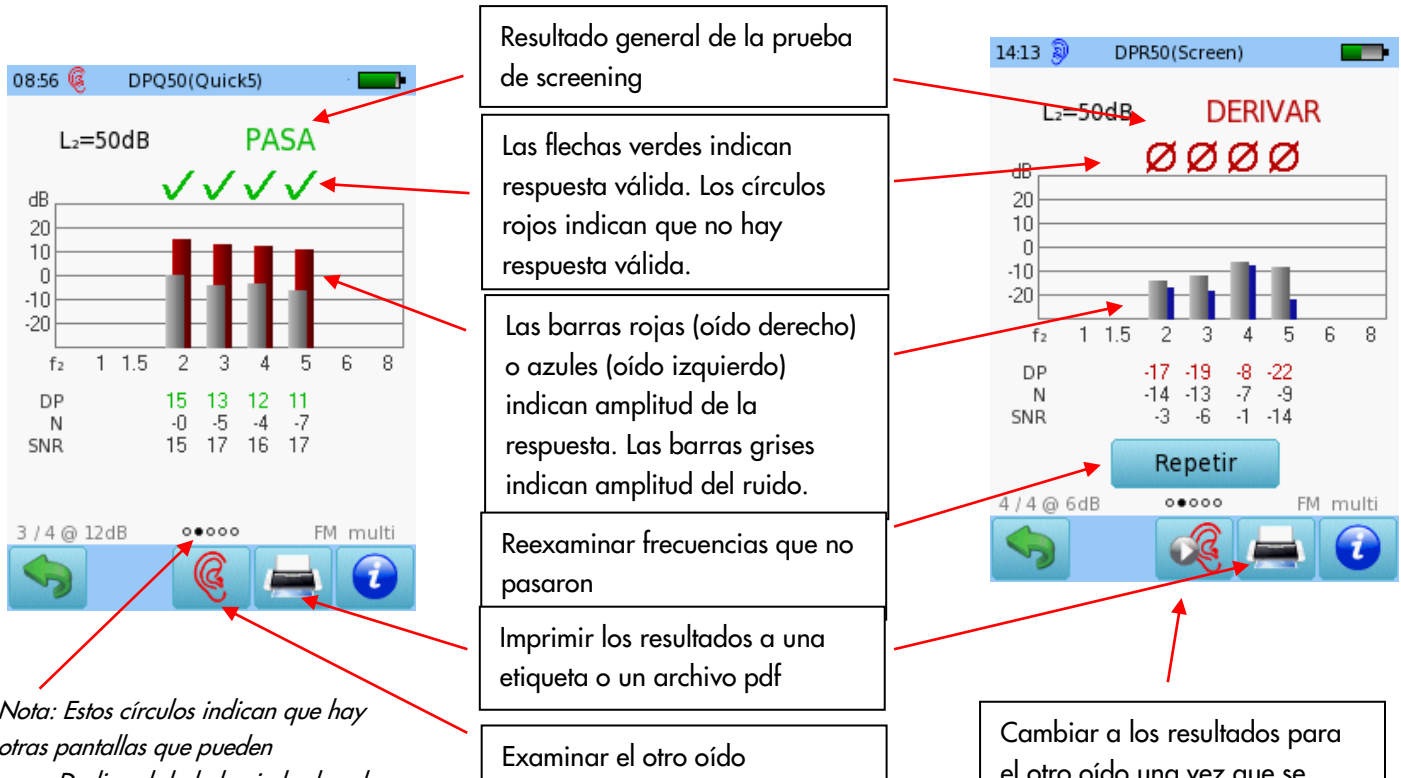


El equipo verificará si la inserción de la sonda es correcta antes de la medición. Si la inserción es correcta (indicado por una luz verde), la prueba comenzará automáticamente.



GUÍA RÁPIDA SENTIERO HANDHELD SCREENER (ETIQUETA VERDE)

RESULTADOS DE LA PRUEBA (gráficos de barras)



GUÍA RÁPIDA SENTIERO HANDHELD SCREENER (ETIQUETA VERDE)

RESULTADOS DE LA PRUEBA (Simple)



Si se alcanzaron los criterios estipulados, el resultado será **PASA**. Si no, será **DERIVAR**.

Examinar el otro oído

Imprimir los resultados a una etiqueta o un archivo pdf, o un informe completo en la PC.

Reexaminar las frecuencias que no pasaron

Cambiar a los resultados para el otro oído una vez que se hayan examinado ambos oídos



GUÍA RÁPIDA SENTIERO HANDHELD SCREENER (ETIQUETA VERDE)

Información de la Guía Rápida

Fecha de publicación: 2019-07
Revisión: 02
Válida a partir de: Rev. de Firmware 2.5, Rev. software Mira para PC 2.0
Aplicable a: Modelo: SOH100098, descripción de Internet SOH00.

Todos los artículos, productos y marcas mencionados están registrados por las empresas indicadas o pertenecen a las mismas.

Toda la información, ilustraciones y especificaciones incluidas en este documento se basan en la información más reciente sobre los productos disponible en el momento de la publicación. PATH MEDICAL se reserva el derecho de efectuar cambios en cualquier momento sin notificación.

Por favor tenga en cuenta que no todos los productos que se muestran en nuestro sitio de Internet o en los materiales de publicidad están disponibles en todos los territorios. Por favor contacte a su distribuidor local o a PATH MEDICAL para mayor información.

La revisión más reciente de la Guía Rápida está disponible en Internet en www.pathme.de/download.

Se exceptúan los errores y las omisiones.

Derechos de autor

Ninguna parte de este documento puede reproducirse, traducirse, guardarse, o transmitirse por ningún medio, electrónico, mecánico, fotocopia, grabación ni ningún otro, sin previamente obtener autorización escrita de PATH MEDICAL GmbH.

Copyright © 2019 PATH medical GmbH

PATH medical GmbH
Landsberger Straße 65
82110 Germering
Germany

Tel.: +49 89 800 76 502 Fax: +49 89 800 76 503 Internet: www.pathme.de

CE
0124

